

儿童福利机构儿童养教康一体化服务规范 第1部分 唇腭裂

2019-12-05 发布

2020-02-05 实施

前 言

儿童福利机构儿童养教康一体化服务规范 第1部分：唇腭裂

1 范围

2 规范性引用文件

3 术语和定义

3.1

唇腭裂

3.2

唇腭裂序列治疗

4 基本要求

4.1 机构要求

4.1.1

4.1.2

4.1.3

4.1.4

4.1.5

4.2 人员要求

4.2.1 资格要求

4.2.1.1

4.2.1.2

4.2.1.3

4.2.2 行为规范

4.2.2.1

4.2.2.2

4.2.2.3

4.2.2.4

4.2.2.5

4.2.3 技能要求

4.2.3.1

4.2.3.2

4.2.3.3

4.3 设施设备

5 唇腭裂序列治疗适宜时间

5.1

5.2

5.3

5.4

5.5

5.6

6 术前服务要求与内容

6.1 基本要求

6.2 口腔清洁

6.2.1

6.2.2

6.3 科学喂养

6.3.1

6.3.2

6.3.3

6.3.4

6.3.5

6.4 面部护理

6.4.1

6.4.2

6.5 预防感染

6.5.1

6.5.2

6.5.3

6.5.4

7 术后养护要求与内容

7.1 基本要求

7.1.1

7.1.2

7.1.3

7.2 基础养护

7.2.1

7.2.2

7.2.6

7.2.7

7.3 唇裂伤口

7.3.1

7.3.2

7.3.3

7.3.4

7.3.5

7.3.6

7.4 腭裂伤口

7.4.1

7.4.2

7.4.3

7.4.4

7.4.5

7.4.6

7.5 喂养护理

7.5.1

7.5.2

7.5.3

7.5.4

7.5.5

7.5.6

7.5.7

7.6 口腔护理

7.6.1

7.6.2

7.7 睡眠护理

7.7.1

7.7.2

7.7.3

7.7.4

8 康复教育要求与内容

8.1 基本要求

8.1.1

8.1.2

8.1.3

8.1.4

8.1.5

8.1.6

8.1.7

8.1.8

8.1.9

8.2 运动康复内容

8.2.1

8.2.2

8.3 语言康教内容

8.3.1 构音器官功能常用易操作的内容

8.3.1.1

8.3.1.2

8.3.1.3

8.3.1.4

8.3.1.5

DB64/ T1671.1—2019

8.3.3.3

8.3.4 共鸣异常专业训练方法

8.3.5 语言训练注意事项

8.4 教育内容

8.4.1

8.4.2

8.4.3

8.4.4

8.4.5

9 日常生活康教要点

9.1 进食

9.1.1

9.1.2

9.1.3

9.2 进水

表2 日工作流程表

注:	

12 术后养教康服务流程

12.1 术后安置

12.1.1

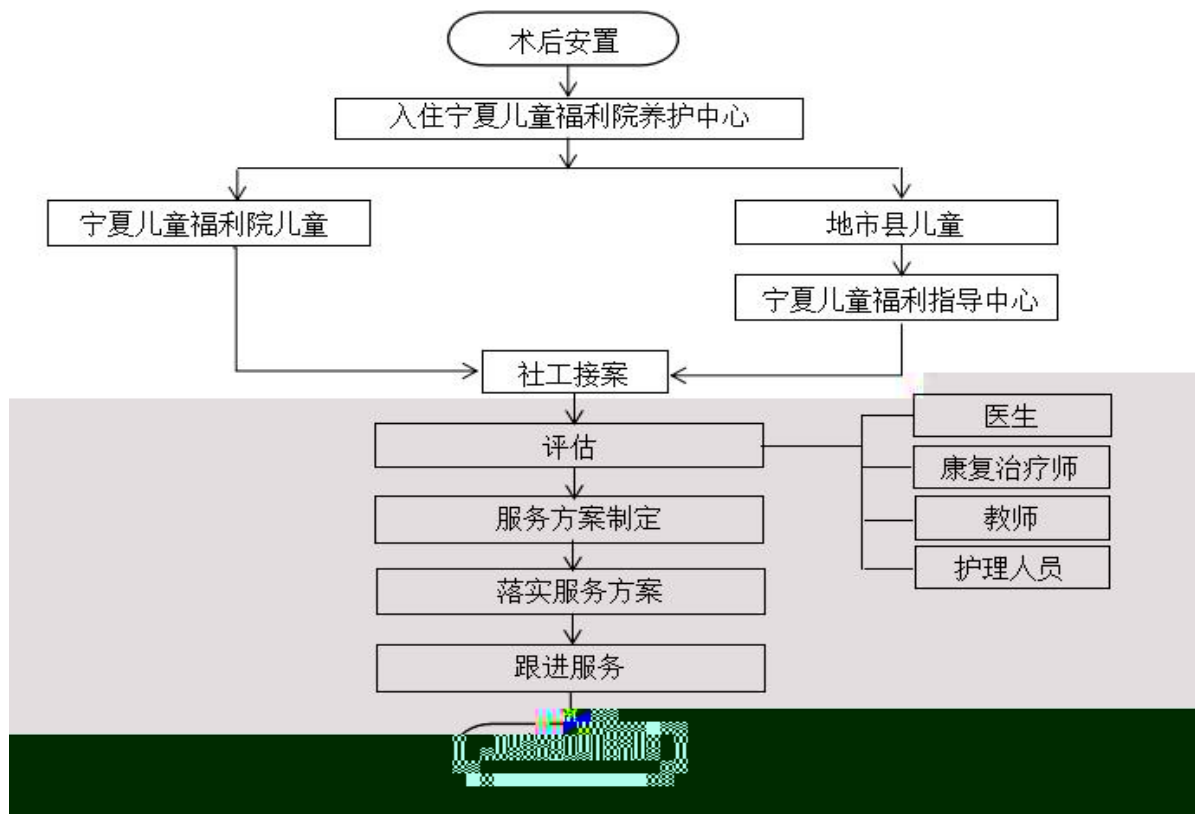


图1 术后安置服务流程图

12.1.2

12.2 评估

12.3 服务方案制定

12.4 落实服务方案

12.5 跟进服务

12.5.1

12.5.2

12.6 服务周期结束

12.6.1

12.6.2

12.6.3

13 服务评价与改进

13.1 评价方式

13.1.1

13.1.2

13.2 评价内容

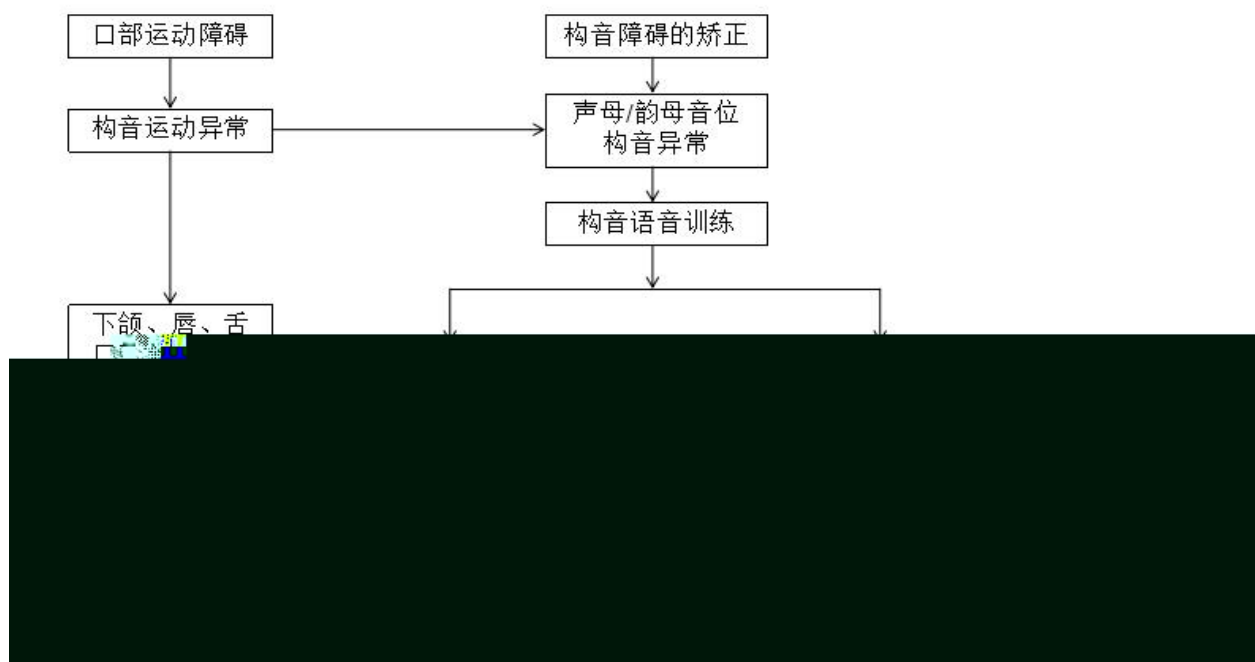
13.3 服务改进

13.3.1

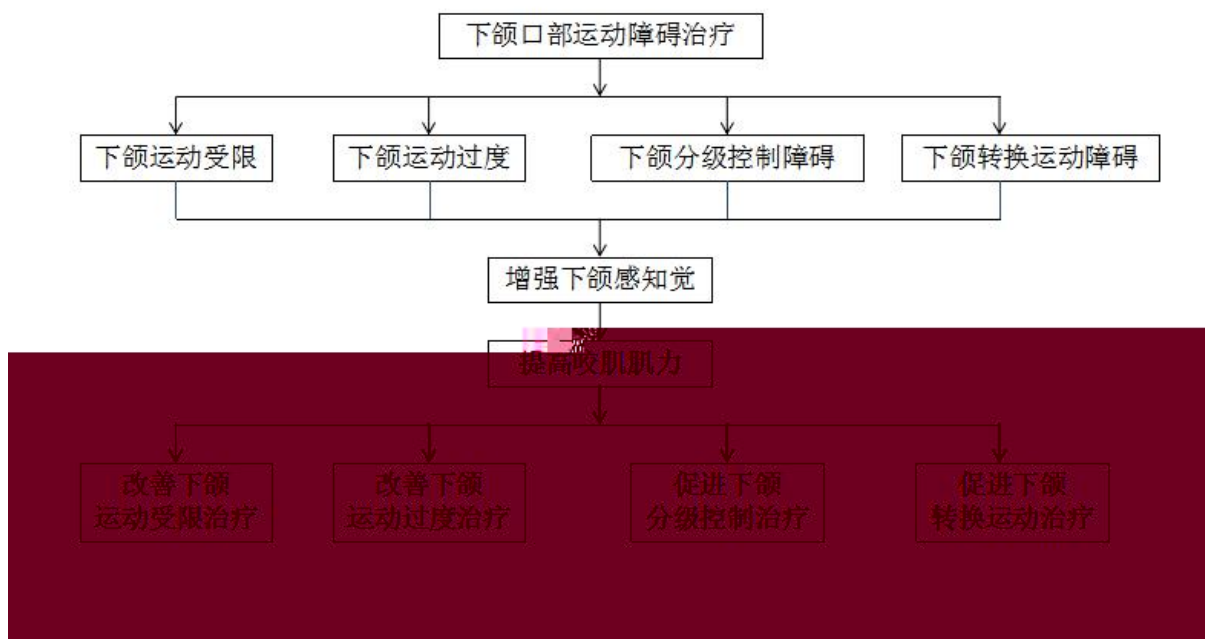
13.3.2

13.3.3

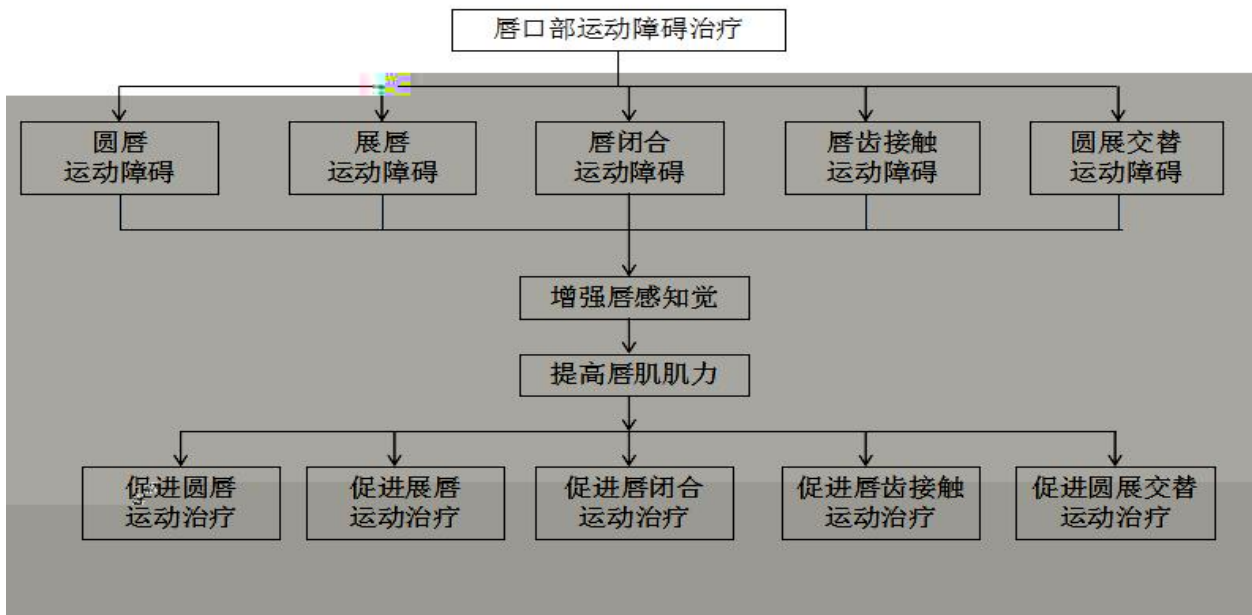
附录 A
(资料性附录)
构音训练专业方法



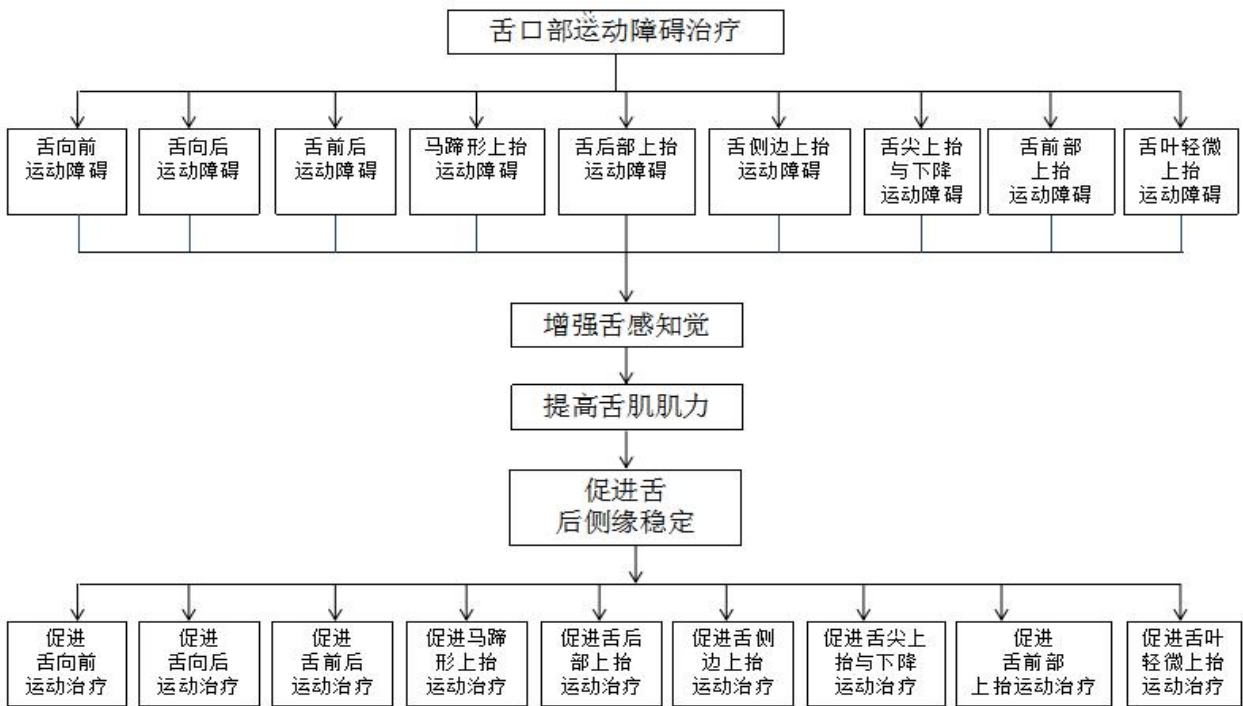
图A.1 构音障碍的矫治框架图



图A.2 下颌口部运动障碍治疗框架图

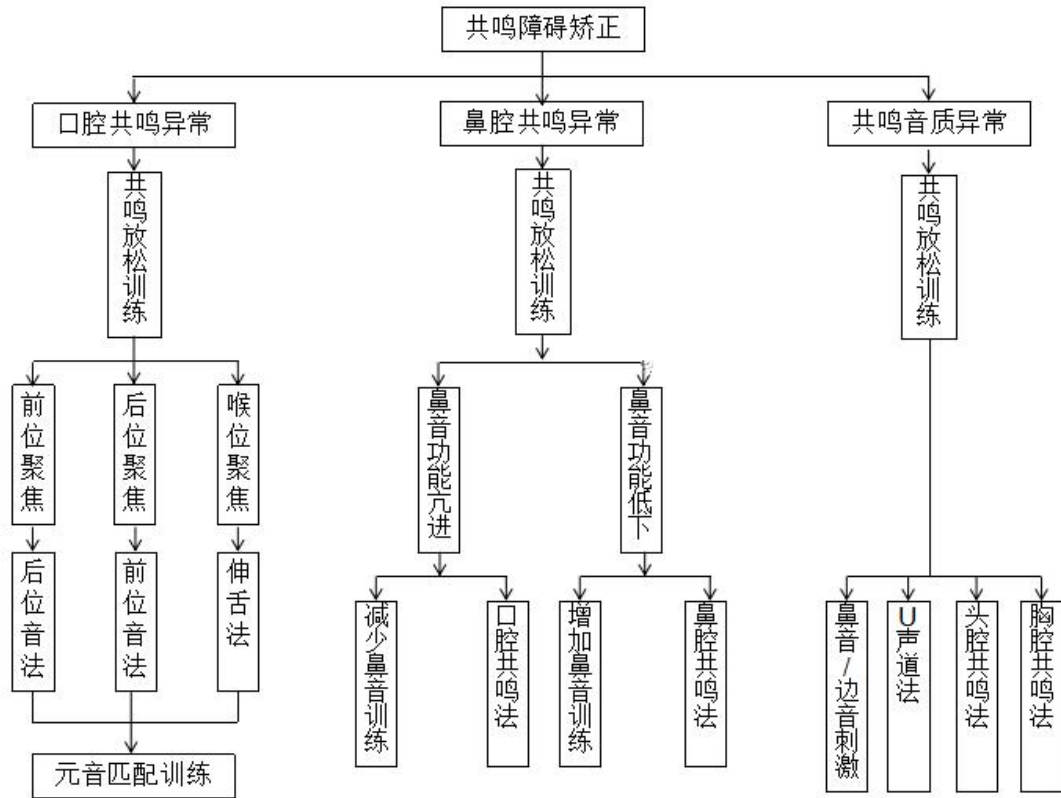


图A.3 唇口部运动障碍治疗框架图



图A.4 舌口部运动障碍治疗框架图

附录 B
(资料性附录)
共鸣障碍矫治方法



图B.1 共鸣障碍矫治方法一览表

附录 C
(资料性附录)
构音器官运动操

表C.1 构音器官运动操方法表

参 考 文 献
